

# TUINSCAN

Ontdek waarom jouw tuin nu nog niet klopt en wat er nodig is om daar verandering in te brengen.



Start direct

## GEBRUIK

We beginnen de scan met kijken naar wat je wilt.

Vink aan op welke manier je je tuin gaat gebruiken. Selecteer alle opties die bij je passen.

### FUNCTIONEEL

- Afvalbakken
- Fietsenstalling
- Was drogen
- Looproute naar schuur
- Ruimte voor huisdieren
- Opbergruimte
- Klussen
- Toezicht op kinderen

### ONTSPANNEN EN RUST

- Koffie drinken
- Borrelen
- Loungen
- Stilte / terugtrekken
- Lezen
- Wellness (jacuzzi, sauna)
- Yoga / mediteren
- Natuur beleven

### ONTMOETEN

- Mensen uitnodigen
- Feestjes geven
- Verzorgde indruk geven
- Quality time met gezin

### TUINIEREN

- Moestuinen
- Bloemen plukken
- Samen tuinieren
- Natuureducatie kinderen

### ETEN & KOKEN

- Buiten eten
- BBQ
- Buitenkeuken
- Kampvuur

### SPELEN

- Grasveld voor spelletjes
- Schommel
- Trampoline
- Zandbak of speelhuis




### OVERIG

- 
- 
- 
- 

Wat mis je nu het meest?

## SFEER

Welke sfeer past het best bij jouw ideale tuin? Kies er 1.



Toelichting

## BELEVING

Je hebt net aangegeven waar je je tuin voor gaat gebruiken en welke sfeer je wilt. Nu is het tijd om te kijken waar het op dit moment aan ontbreekt.

Vul bij elke uitspraak een cijfer van 1-10 in. In hoeverre geldt dit voor jou?

1= klopt niet 10= klopt precies

De tuin nodigt uit om naar buiten te gaan

Als ik naar buiten kijk, voelt het beeld rustig en kloppend

Mijn tuin past bij hoe wij leven

De tuin voelt uitnodigend op alle momenten van de dag

De indeling van de tuin voelt logisch

Puntentotaal Beleving:



## BEPLANTING

Een tuin bestaat enerzijds uit beplanting en anderzijds uit harde materialen, zoals tegels. Eerst kijken we naar de planten.

Geef weer een cijfer van 1-10 bij elke uitspraak.

De beplanting in mijn tuin is mooi in alle seizoenen

De borders voelen vol en rijk, zonder rommelig te zijn

De hoeveelheid onderhoud past bij mijn wensen

De beplanting heeft voldoende gelaagdheid

De planten in mijn tuin passen bij elkaar

Beschrijf je grootste  
ergernis in je tuin

Puntentotaal Beplanting:

## MATERIALEN

Vink alle vakjes aan bij de uitspraken waar je het mee eens bent.

### STAAT & ONDERHOUD

- Alle bestrating ligt stabiel en vlak
- Materialen vertonen weinig zichtbare slijtage
- De afwerking oogt professioneel
- Schuttingen en wanden voelen stevig en veilig
- Houten onderdelen zijn goed onderhouden
- Onderhoud blijft haalbaar op lange termijn

### UITSTRALING

- De tuin voelt stijlvol door materiaalgebruik
- De materialen passen bij de gewenste tuinsfeer
- Materialen ogen tijdloos, niet trendgevoelig
- Materialen geven karakter aan de ruimte
- De uitstraling is rustig en samenhangend
- De tuin oogt niet kaal of kil

### EENHEID & SAMENHANG

- Materialen sluiten goed op elkaar aan
- Overgangen tussen materialen voelen logisch
- De tuin oogt als één geheel
- De erfafscheiding past bij de rest van de tuin
- Er is visuele rust in kleur en textuur
- Verlichting is mooi geïntegreerd

### FUNCTIONALITEIT

- Materialen passen bij hoe ik de tuin gebruik
- Er is voldoende verharding waar nodig
- Oppervlakken zijn veilig bij nat weer
- Materialen worden niet snel te heet in de zon
- Materialen voelen prettig in dagelijks gebruik
- Niveauverschillen voelen logisch opgelost
- De tuin kan makkelijk mee veranderen met nieuwe wensen

Vermenigvuldig nu het aantal vakjes dat je selecteerde met 2.

Puntentotaal Materialen:



studio  
**FERM**

## ONTWERPKWALITEIT

Behalve planten en materialen, staat of valt een tuin met de juiste ontwerpkeuzes.

Geef hier een cijfer van 1-10 bij elke uitspraak. In hoeverre klopt deze uitspraak voor jouw tuin?



Mijn tuin heeft duidelijke zones met een eigen functie

De verhouding tussen verharding en groen voelt in balans

De tuin benut de beschikbare ruimte optimaal

De routing door de tuin voelt logisch en vanzelfsprekend

Er is voldoende gelaagdheid in hoogte en diepte

Ik ervaar voldoende privacy waar dat belangrijk is


De tuin voelt als één geheel, niet als losse onderdelen



Puntentotaal Ontwerpkwaliteit:

# JOUW SCORE

Tel alle punten bij elkaar op. Je kunt maximaal 220 punten halen.



## 0-80 PUNTEN

Er ligt veel potentieel onbenut. Je tuin vraagt niet om kleine aanpassingen, maar om een helder ontwerp. Hier is de grootste winst te halen met een betere structuur.

## 81-140 PUNTEN

Er is een sterke basis, maar er mist samenhang. Je tuin is dichterbij kwaliteit dan je misschien denkt. Specifieke ontwerpkeuzes helpen, zonder dat alles op de schop moet.

## 141-180 PUNTEN

Je tuin klopt op veel vlakken. De basis voelt sterk en waarschijnlijk ervaar je dat ook. Met gerichte kleine ingrepen kan je tuin nog sterker aansluiten op hoe je wilt leven.

## 181-220 PUNTEN

Een tuin met kwaliteit en karakter. Dat is bijzonder. Veel tuinen halen dit niveau niet. Op dit niveau zit de winst vooral in verdieping. Niet omdat het nodig is, maar omdat het kan.



## HOE NU VERDER...

Met deze scan heb je inzicht gekregen in de kwaliteit van jouw tuin. Laten we nu kijken welke stappen je kunt zetten om jouw ideale tuin te creëren.

Voor elk onderdeel waar je punten hebt gekregen, krijg je 3 verbeteradviezen:



Met kleine stappen verfijnen

Gericht vernieuwen

Professioneel herontwerpen

# AAN DE SLAG MET... BEPLANTING

Scoorde je niet zo goed op het onderdeel Beplanting? Dan zijn dit verbeteringen die je zou kunnen oppakken.



## **Verfijnen**

Vervang enkele planten die uit toon vallen of onvoldoende bijdragen aan sfeer, structuur of seizoensbeleving. Soms maakt een beperkte aanpassing al zichtbaar verschil.



## **Zelf vernieuwen**

Herzie een groter deel van de borders en breng opnieuw structuur aan in hoogte, ritme, kleur en seizoensopbouw. Zo ontstaat meer samenhang en dynamiek.



## **Professioneel herontwerpen**

Laat Studio Ferm een beplantingsplan ontwikkelen dat is afgestemd op jouw tuin, bodem, lichtinval en gewenste sfeer, voor een tuin die het hele jaar klopt.



s t u d i o  
**FERM**



## AAN DE SLAG MET... MATERIALEN

Dit onderdeel vraagt vaak meer ingrijpende aanpassingen dan beplanting. In sommige gevallen is ondersteuning van een hovenier verstandig.



### **Kleine verbetering**

Vervang of herstel losse onderdelen die de uitstraling verstoren, zoals beschadigde tegels, verouderde accenten of storende details.



### **Gerichte materiaalupdate**

Vernieuw grotere oppervlakken of belangrijke elementen zoals bestrating, erfafscheiding of terrassen om meer rust, kwaliteit en samenhang te creëren.



### **Een integraal plan**

Laat Studio Ferm een complete materiaalvisie ontwikkelen waarin bestrating, overgangen en afwerking samenkomen in één plan dat klopt.

# AAN DE SLAG MET... BELEVING EN ONTWERPKWALITEIT

Ontwerpkwaliteit en beleving bepalen of een tuin goed voelt.



## Subtiele verbetering

Pas de inrichting een klein beetje aan: verplaats meubels, versterk zichtlijnen of voeg sfeeraccenten toe om meer rust en gebruiksgemak te creëren.



## Gedeeltelijke herindeling

Pas een deel van de gebruikszones, routing en ruimtelijke balans aan, zodat de tuin logischer aanvoelt.



## Compleet tuinontwerp

Laat Studio Ferm een tuinontwerp maken waarin beleving, zichtlijnen, privacy, gebruik etc. samenkomen in jouw ideale tuin.



# KIES DE VERVOLGSTAP DIE BIJ JOU PAST

Je weet nu wat je tuin al biedt en welke verbeteringen je zou kunnen doorvoeren.

Ga je voor kleine aanpassingen,  
een grotere verbetering of een compleet  
nieuw ontwerp?

Laat ons weten wat je wilt.

Plan een  
kennismaking

s t u d i o  
**FERM**

Studio FERM ontwerpt tuinen door heel Nederland, van specifieke ontwerp vragen tot complete tuintransformaties.

Of je nu zelf met een helder plan aan de slag wilt of het volledige traject wilt laten begeleiden: we stemmen onze aanpak af op wat jouw tuin nodig heeft.

“

*“Studio FERM maakte een prachtig tuinontwerp waarin we ons helemaal herkennen. Met het ontwerp in de hand hebben we het zelf aangelegd, wat het extra bijzonder maakt.”*